

## Численность работников, выполнявших исследования и разработки \*)

**20,9**  
тыс. чел.



В том числе:



исследователи	9,7
техники	2,5
вспомогательный персонал	4,9
прочие	3,8

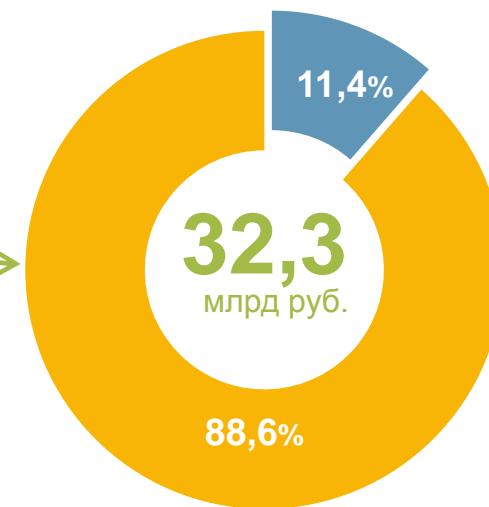
## Затраты на выполнение научных исследований и разработок \*)



Внутренние 96,1%



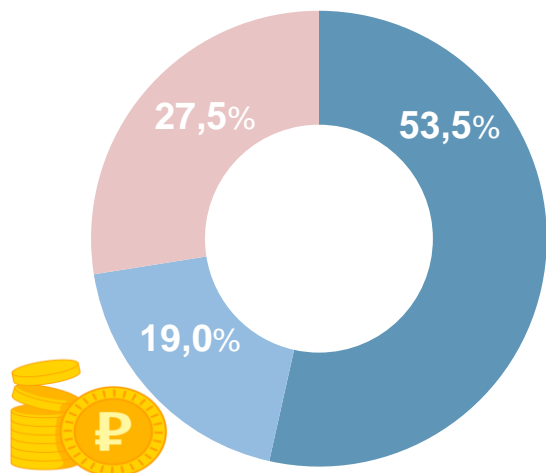
Внешние 3,9%



■ Внутренние текущие ■ Капитальные

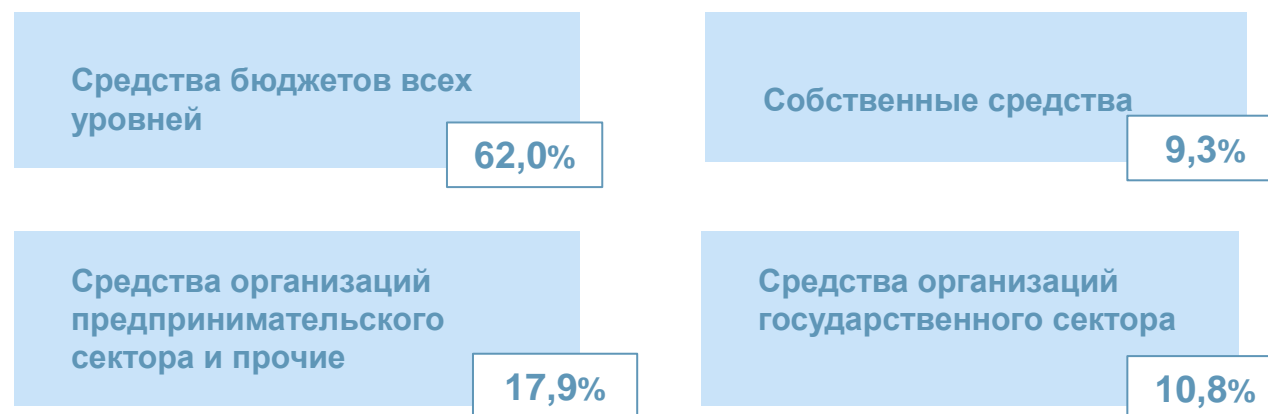
## Внутренние текущие затраты на исследования и разработки\*):

### ➤ по видам работ:



- Фундаментальные исследования
- Прикладные исследования
- Разработки

### ➤ по источникам финансирования:



\*) Кроме субъектов малого предпринимательства